

Leistungsangebot

Female Imaging

Zentrum für Bildgebung

Institut für Radiologie
Sekretariat +41 56 486 38 30
anmeldung.radiologie@ksb.ch

Diagnostische Bildgebung

Mammographie	<ul style="list-style-type: none">• 2D-Mammographie• Tomosynthese
Ultraschall	<ul style="list-style-type: none">• Ultraschall Mammae und Axilla
Knochendichtemessung (DEXA)	
MRI	<ul style="list-style-type: none">• Mammae Standard• Silikonprothesen

Interventionelle Leistungen

Punktionen	<ul style="list-style-type: none">• Feinnadelpunktionen Mammae und Axilla
Biopsien	<ul style="list-style-type: none">• Ultraschallgesteuerte Stanzbiopsie Mammae• Tomosynthese-gesteuerte Vakuumbiopsie• Stereotaktisch gesteuerte Vakuumbiopsie• MRI-gesteuerte Vakuumbiopsie
Markierungen	<ul style="list-style-type: none">• Stereotaktische präoperative Mammamarkierungen (Draht, Seed)




Ärztliches Leistungsteam





Female Imaging

Zentrum für Bildgebung

Institut für Radiologie
Sekretariat +41 56 486 38 30
anmeldung.radiologie@ksb.ch

Unser Team stellt sich vor:

	<p>Prof. Dr. med. Rahel Kubik FMH Radiologie MPH Mitglied der Geschäftsleitung Direktorin Departement Medizinische Dienste Chefärztin Radiologie</p>	<p>Chefärztin des Instituts für Radiologie sowie Direktorin des Departements Medizinische Dienste am Kantonsspital Baden und Mitglied der Geschäftsleitung. Zudem gehört sie dem Spitalrat des Universitätsspitals Zürich an. Sie ist Fachärztin für Radiologie mit Spezialisierung auf der Bildgebung von Brust und Becken («Female Imaging»), einschliesslich sämtlicher minimal-invasiver Brustinterventionen. Prof. Kubik ist Mitglied der <i>Female Imaging Working Group</i> und Fellow der <i>European Society of Urogenital Radiology</i> (ESUR) und wirkt als wissenschaftliche Beraterin der <i>MIBB (Minimal Invasive Breast Biopsies) Working Group</i> der Schweizer Gesellschaft für Senologie.</p> <p>Nach dem Medizinstudium an der Universität Zürich absolvierte sie ihre Weiterbildung am Rockefeller University Hospital New York (USA) sowie am Universitätsspital Zürich. Heute ist sie Titularprofessorin an der Universität Zürich. Seit 2014 ist sie Co-Direktorin des International Diagnostic Course Davos (IDKD). Von 2012 bis 2012 präsidierte sie die Schweizerische Gesellschaft für Radiologie, bei der sie Ehrenmitglied ist, und war über viele Jahre Deputy Editor für urogenitale und Brustbildgebung der Fachzeitschrift <i>European Radiology</i>.</p> <p>Prof. Kubik ist international als Referentin gefragt und Autorin Zahlreicher wissenschaftlicher Publikationen.</p>
	<p>Dr. med. (RO) Monika Farkas Stv. Leitende Ärztin Co-Leitung Female Imaging EBBI</p>	<p>Fachärztin für Radiologie mit Spezialisierung auf Female Imaging. Nach dem Medizinstudium in Klausenburg, Rumänien, absolvierte sie ihre radiologische Weiterbildung in Deutschland. Seit 2019 ist sie am Kantonsspital Baden mit dem Schwerpunkt Female Imaging tätig. Seit November 2024 leitet sie gemeinsam mit Prof. R. Kubik diesen Fachbereich. Im März 2025 erlangte sie das European Diploma in Breast Imaging.</p>
	<p>Med. pract. Christian Bihr Oberarzt EDBI</p>	<p>Facharzt für Radiologie mit Spezialisierung auf Female Imaging. Seit August 2023 ist er als Oberarzt am Kantonsspital Baden tätig. Seine Weiterbildung absolvierte er zuvor in Stuttgart, Luzern und am Kantonsspital Baden. 2024 erwarb er das European Diploma in Radiology, 2025 legte er erfolgreich die Schwerpunktprüfung in Senologie ab (European Diploma in Breast Imaging, EDBI). Zudem besitzt er die DEGUM-Stufe I für Mammasonographie.</p>

	<p>Dr. med. Vasiliki Pérignon Oberärztin</p>	<p>Fachärztin für Radiologie mit Spezialisierung in Female Imaging und Urogenitaler Bildgebung. Ihr Medizinstudium absolvierte sie in Thessaloniki, Griechenland. Nach langjähriger chirurgischer Tätigkeit in Deutschland wagte sie den Wechsel in die Radiologie. Ihre radiologische Weiterbildung begann sie in Spital Uster. Seit 2018 ist sie am Kantonsspital Baden tätig, seit 2020 als Oberärztin und seit 2021 als Mitglied des Female Imaging-Kernteams.</p>
	<p>Dr. med. Alexandra Pindur FMH Radiologie und Pädiatrische Radiologie Stv. Leiterin Pädiatrische Radiologie</p>	<p>Fachärztin für Radiologie und Kinderradiologie. Seit 2007 beschäftigt sie sich intensiv mit der Ultraschalldiagnostik - zunächst interdisziplinär mit den Schwerpunkten Gefässsonographie, Herzultraschall sowie Abdomen- und Weichteildiagnostik. Ab 2012 verlagerte sich ihre Tätigkeit vollständig in die Radiologie. Seit 2015 ist sie am Kantonsspital Baden tätig und seit 2021 Mitglied des Female Imaging-Kernteams.</p>
	<p>Dr. med. Anna Landsmann Stv. Leitende Oberärztin EDiR</p>	<p>Nach bestandener Facharztprüfung im Sommer 2024 ist sie seit November 2024 als stellvertretende Oberärztin und Fellow im Bereich Female Imaging am Kantonsspital Baden tätig. 2025 erwarb sie zusätzlich das European Diploma in Radiology (EDiR).</p>
	<p>Med. pract. Sabina Nuriyeva Oberärztin</p>	<p>Die Facharztausbildung absolvierte sie am Universitätsklinikum Mannheim und am Theresien Krankenhaus Mannheim. Seit 2017 ist sie Fachärztin für Radiologie. Im Jahr 2018 absolvierte sie ein Observership im Department for interventional Radiology an der University of Toronto, Kanada. Seit 2020 ist sie Oberärztin am Kantonsspital Baden und seit 2021 Mitglied des Kernteams sowie Fellow im Bereich Female Imaging.</p>