

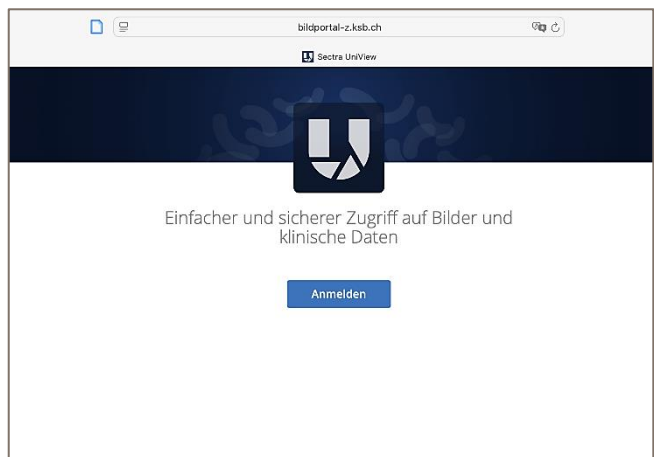
Anleitung Sectra Bildportal für Zuweisende

Zweck

Diese Kurzanleitung zeigt, wie man sich im KSB Bildportal anmeldet, Untersuchungen von Patientinnen und Patienten aufruft, Bilder ansieht, Befunde abrufen und sich wieder abmeldet.

Zugang und Anmeldung


1. Öffnen Sie das Bildportal in einem gängigen Browser wie Microsoft Edge, Mozilla Firefox oder Google Chrome über folgende Adresse: <https://bildportal-z.ksb.ch>.
Klicken Sie anschliessend auf Anmelden.




2. Die Anmeldung erfolgt über den HIN Client oder über eine alternative Authentifizierung.

Sie sind nicht angemeldet

Sie besitzen eine von HIN unterstützte eID, konnten aber nicht authentifiziert werden. Sie haben folgende Möglichkeiten:

 Zugang mit HIN Client

 Zugang mit alternativer Authentifizierung

HIN E-Mail / eID

Passwort

[Passwort vergessen?](#)

3. Folgen Sie den angezeigten Schritten und führen Sie die Zwei-Faktor-Authentifizierung durch.



4. Nach erfolgreicher Anmeldung öffnet sich der Sectra UniView.



Zuweiser-Modus

1. Beim ersten Login muss die Arbeitslistengruppe eingerichtet werden.

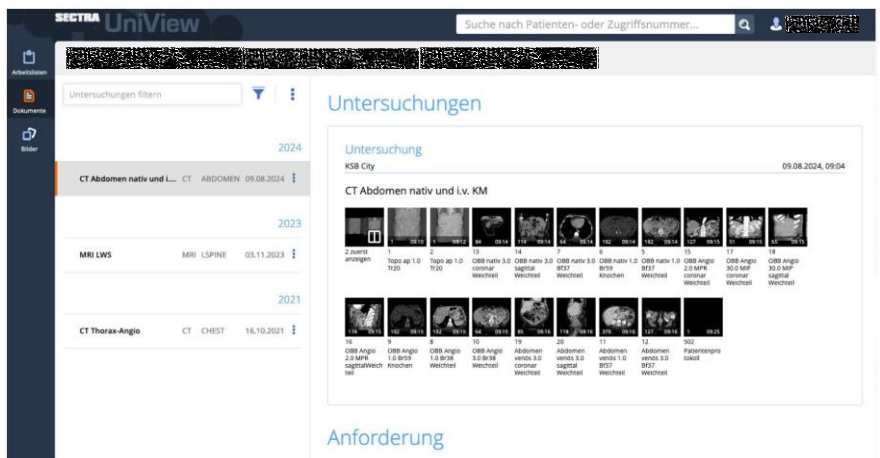
Öffnen Sie dazu links den Bereich **Arbeitslisten** und wählen Sie anschliessend die Arbeitslistengruppe **Zuweiser** aus.



2. Nach Auswahl der Arbeitslistengruppe „Zuweiser“ werden die verfügbaren Arbeitslisten angezeigt. Patientinnen und Patienten können entweder über die Arbeitslisten oder direkt über die Suchfunktion oben rechts gesucht werden.

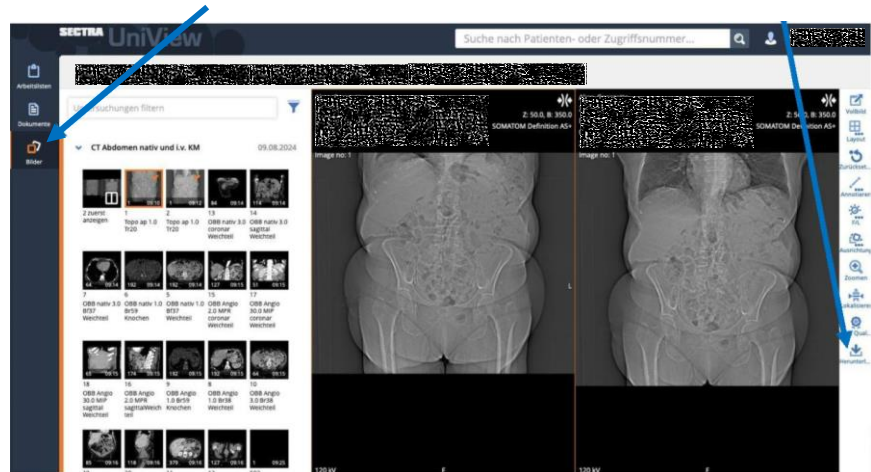


Die Suche ist anhand des Namens, der Patientennummer oder der Zugriffsnummer möglich.

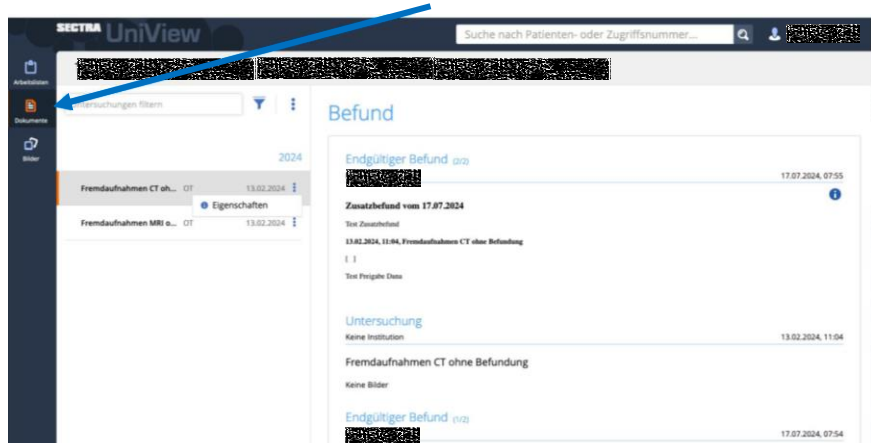


3. Öffnen Sie links den Reiter **Bilder**, um die Bilddaten der Untersuchung anzusehen.

Einzelne Bilder können über die Symbolleiste auf der rechten Seite heruntergeladen werden.



4. Falls ein Befund vorhanden ist, finden Sie diesen im linken Reiter **Dokumente**. Dort kann der Befund geöffnet und eingesehen werden.



Abmeldung

Melden Sie sich nach der Nutzung des Bildportals über Ihr Profil oben rechts ab. Klicken Sie dazu auf Ihren Namen beziehungsweise das Profil-Icon und wählen Sie **Abmelden**.

